

TERMÉKISMERTETŐ, HASZNÁLATI ÚTMUTATÓ

TENA *Slip* Plus



A **súlyos vizeletinkontinencia eszközös ellátása** alapvető a társas működéseket blokkoló tünetek **1. vonalbeli kezelésében**. (Az Emberi Erőforrások Minisztériuma szakmai irányelve a felnőttkorban előforduló, nem neurogén eredetű vizeletinkontinenciáról.) A vizeletfelszívók önálló és kombinált alkalmazása segíthet a vizeletinkontinencia tüneteinek stabilizálásában, ezáltal a betegek családi és kereseti szerepköreinek megóvásában.

A **TENA *Slip*** termékcsaládba tartozó **termékváltozatok** kimondottan a **súlyos vizelet- és székletinkontinencia** tüneti ellátására tervezett - **komfortos** és ergonomikus felhasználású – **speciális gyógyászati segédeszközök és egyben orvostechnikai eszközök**, amelyeket egyszeri felhasználásra szántak. Alkalmazásuk az önálló tüneti kezelésben igen előnyös, segítségükkel a szokásos mindennapi életvitel visszaállítható és fenntartható, rendszeres és megfelelő használatuk biztonságérzetet, diszkréciót kölcsönöz az érintettek számára.

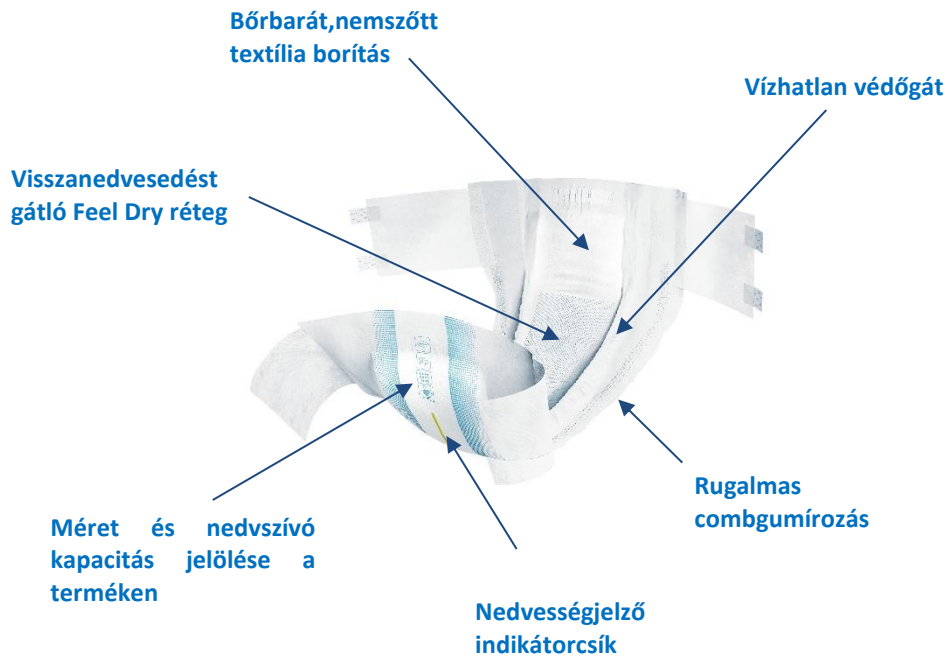
A **TENA *Slip* Plus XS** termék nedvszívó kapacitása **1350 ml**, a **TENA *Slip* Plus S** termék nedvszívó kapacitása **1550 ml**, a **TENA *Slip* Plus M** termék nedvszívó kapacitása **2100 ml**, **TENA *Slip* Plus L** termék nedvszívó kapacitása **2350 ml**. A betegek testi, pszichés és társas mivoltából adódóan kiegyensúlyozott és jó megfelelést adó anatómiailag formázott, magas effektív teljesítményű inkontinencia nadrágpelenka. **Külső és belső szerkezete, anyagösszetétele** védelmet nyújt a vizeletinkontinenciában szokványos kellemetlen és zavaró – túlcordulásos, illesztési hiba eredetű, stb. - **vizeletszivárgás és szagok ellen**.

A termék összességében a rendszeres és tartós önálló alkalmazással együtt járó szakmai és betegoldali igényeknek kiemelkedő megfelelést nyújtó, kiváló nedvszívó és folyadékmegkötő teljesítményű inkontinencia nadrágpelenka. Használata a biztonságos, ergonomikus és komfortos mindennapi felhasználás egyedi kombinációját nyújtja a betegek számára.



A TENA Slip Plus inkontinencia pelenkák főbb szerkezeti és funkcionális jellemzői:

- 1) **Bőrbarát, légáteresztő textilszerű borítás:** A textilhatású, teljesen légáteresztő oldalsó rész és hátsó borítás a rajta található mikroszkópikus lyukaknak köszönhetően átengedi a test által termelt párákat, de a vizet nem. Ezáltal képes biztonságosan megakadályozni a vizelet kiszivárgását és egyben fenntartja a bőr szárazságát is. Így gondoskodik a bőr egészségéről és a felhasználó kényelméről
- 2) **Többszörösen visszazárható ragasztószalagok:** A ragasztócsíkok többször biztonságosan visszazárhatók, lehetővé téve a pontos felhelyezést és korrekciót. Ezáltal tudjuk biztosítani a tökéletes illeszkedést.
- 3) **Gyorsan reagáló, nagy teljesítményű nedvszívó mag:** Biztonságos védelmet nyújt a szivárgás ellen, a kényelem és a méltóság megőrzéséért. A dupla cellulóz felső mag a beérkező folyadékot gyorsan elvezeti, az alsó mag biztonságosan megtartja.
- 4) **Bőrbarát, textilszerű felső réteg:** A vizeletet a nedvszívó rétegbe vezeti, és szárazon tartja a bőrt.
- 5) **Visszanedvesedést gátló Feel Dry™ réteg:** Elősegíti a gyors folyadék elvezetést, ezáltal szárazon tartja a pelenka bőrrel érintkező felületét, így óvja a bőrt a nedvességtől.
- 6) **Rugalmas combgumirozás, hosszanti vízhatlan védőgát:** Szivárgásmentességet, kényelmes viseletet biztosítanak.
- 7) **Méret- és nedvszívó kapacitás jelölése a terméken:** A termék a csomagolásból kivéve is könnyen beazonosítható.
- 8) **Nedvességjelző indikátorcsík:** Használatával elkerülhető a felesleges pelenkacsere. Az indikátorcsík elszíneződése mutatja, hogy a termék telítődött.
- 9) **Szagsemlegesítő rendszer:** Savas pH-jának köszönhetően meggátolja a baktériumok szaporodását, ezáltal a kellemetlen szagok kialakulását.
- 10) **Anatómiailag formázott:** A test anatómiájának megfelelően kialakított pelenka forma jó illeszkedést biztosít, így biztonságot és kényelemérzetet nyújt.



A TENA *Slip* termékek CE minősítéssel rendelkeznek, az európai szabványnak megfelelnek. A termék gyártója, Essity Hygiene and Health AB (címe: SE-405 03, Göteborg, Sweden) gyártó egységei ISO 9001 minőségi tanúsítvánnyal rendelkeznek. A termékek szavatossági ideje a gyártástól számított 3 év. A TENA *Slip* Plus termékek XS, S, M, L méretben kaphatók.

FELHELYEZÉSI ÚTMUTATÓ

TENA Slip

A TENA Slip egyszerhasználatos termék használata álló inkontinens személy esetén:

A termék kibontása:

Távolítsa el a használt terméket.

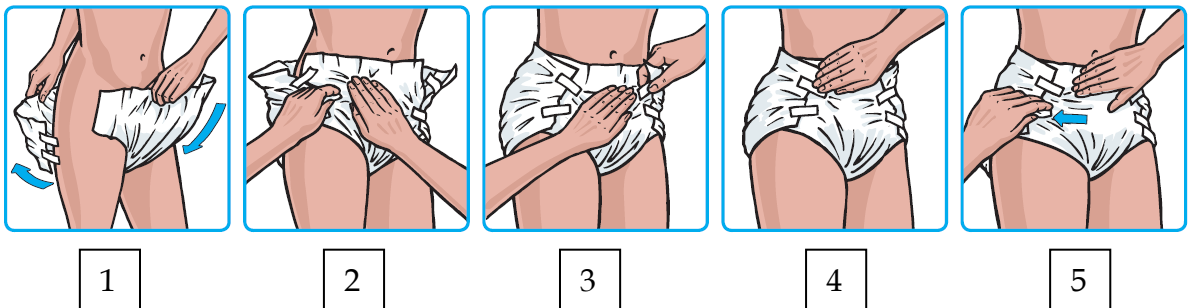
A csomagból kivéve hajtogassa szét és simítsa ki a (tisztá, használatlan) terméket.

Kezünket óvatosan húzzuk végig a védőgátakon és szabadítsuk fel az esetlegesen letapadt részeket.

Húzogassa meg kicsit hosszanti irányban, hogy a fészekforma kialakuljon és a cellulóz pelyhek a termékben fellazuljanak.

A termék felhelyezése:

1. A hosszában félbehajtott nadrágpelenkát húzza be a beteg a combjai köz előlről hátrafele haladva.
2. Rögzítse egymáshoz az első és hátsó derékrészt mindkét oldalon először az alsó ragasztócsíkkal, kissé felfele mutató irányba.
3. Határozottan kisimítva a pelenka anyagát rögzítse a két felső ragasztócsíkot is, kissé lefele mutató irányba. Ellenőrizze, hogy megfelelően illeszkedik-e a termék és kényelmes-e a viselője számára. A ragasztószalagok többszörösen visszazárhatók, így ha szükséges, korrigáljuk annyiszor, amíg a pontos illeszkedést el nem értük.
4. Finoman nyomjuk és simítsuk a ragasztószalagokat a pelenka anyagára.
5. A ragasztószalagon található tépőzárás részt enyhe húzó mozdulattal akasszuk be a pelenka nemszőtt textília anyagába, ezzel gondoskodva a biztonságos rögzítésről. Ellenőrizze, hogy a nadrágpelenka mindenhol zárt és kényelmes.



A TENA Slip egyszerhasználatos termék használata fekvő inkontinens személy esetén:

A termék kibontása:

Távolítsa el a használt terméket.

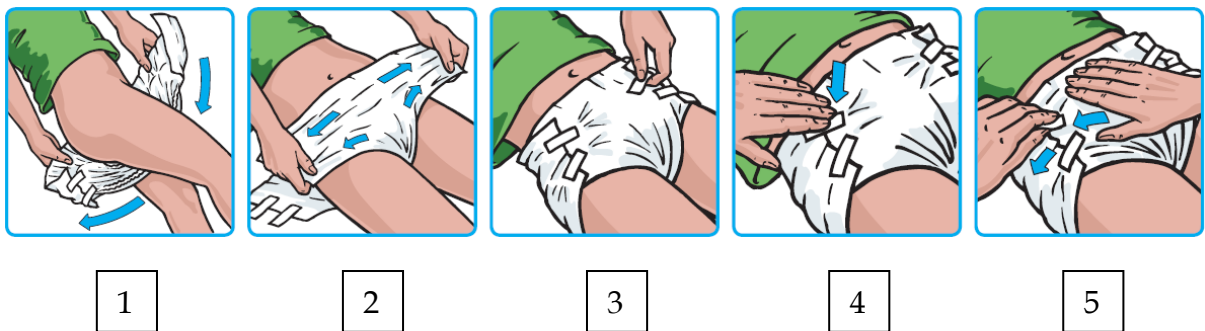
A csomagból kivéve hajtogassa szét és simítsa ki az új terméket.

Kezünket óvatosan húzzuk végig a védőgátakon és szabadítsuk fel az esetlegesen letapadt részeket.

Húzogassa meg kicsit hosszanti irányban, hogy a fészekforma kialakuljon és a cellulóz pelyhek a termékben fellazuljanak.

A termék felhelyezése:

1. A hosszában félbehajtott nadrágpelenkát húzza be az oldalára fektetett beteg combjai közé előlről hátrafele haladva.
2. Igazítsa el a terméket a betegen.
3. Rögzítse egymáshoz az első és hátsó derékrészt mindkét oldalon először az alsó ragasztócsíkkal, kissé felfele mutató irányba, majd határozottan kisimítva a pelenka anyagát, rögzítse a két felső ragasztócsíkot is, kissé lefele mutató irányba. Ellenőrizze, hogy megfelelően illeszkedik-e a termék és kényelmes-e a viselője számára. A ragasztószalagok többszörösen visszazárhatók, így, ha szükséges, korrigáljuk annyiszor, amíg a pontos illeszkedést el nem értük.
4. Finoman nyomjuk és simítsuk a ragasztószalagokat a pelenka anyagára.
5. A ragasztószalagon található tépőzáras részt enyhe húzó mozdulattal akasszuk be a pelenka nemszőtt textília anyagába, ezzel gondoskodva a biztonságos rögzítésről. Ellenőrizze, hogy a nadrágpelenka mindenhol zárt és kényelmes.



Az elhasznált termék eltávolítása után és az új termék felhelyezése előtt tisztítsuk le az érintett bőrfelületet és a megbízható bőrvédő hatás elérése érdekében javasoljuk a TENA Bőrápolók használatát.

Az eszközzel kapcsolatban előforduló súlyos váratlan eseményeket az Országos Gyógyszerészeti és Élelmezés-egészségügyi Intézetnek tudja bejelenteni az amd.vig@ogyei.gov.hu címen.

Gyártó: Essity Hygiene and Health AB SE-405 03 Göteborg, Sweden

Forgalmazza: Essity Hungary Kft. 1021 Budapest, Budakeszi út 51. További információk: www.tena.hu, INKO-INFO: 06-80-20-10-20 (ingyenesen hívható zöldszám)

Használati útmutató 2023.07.10.